



KONYA İL TARIM VE ORMAN MÜDÜRLÜĞÜ

GÜÇLÜ ÜRETİM, BÜYÜK HEDEFLER Konya Tarımına İmzamızı Atıyoruz!

Tarımın Başkenti Konya

Konumu, yüzölçümü, coğrafi yapısı ve ekolojisi sayesinde İlimiz; ürün çeşitliliği, miktarı ve ülke tarımına kattığı tarımsal üretim değeri ile «Türkiye Tarımının Başkenti» dir.

> Nisan 2026



Kurumsal Yapı

Misyonumuz

Ülkemizdeki ekolojik kaynakların kalkınma modeli perspektifiyle etkin, verimli ve sürdürülebilir bir şekilde harekete geçirilip ekolojik, bitkisel ve hayvansal katma değer vasıtasıyla ekonomik güvenliği, gıda arz güvenliğini ve insan sağlığını güvence altına almak.



Vizyonumuz

Küresel ölçekte model bir ekolojik kaynak yönetimi.



Teşkilat Şeması



Duran SEÇEN
İl Müdürü

Hukuk Birimi

İç Kontrol Birimi

Sivil Savunma ve Rehb. Hiz. Birimi

CİMER



Esat ALTUNTAŞ
İl Müdür Yardımcısı

Tarımsal Altyapı ve Arazi
Değerlendirme Şube Müdürlüğü

Bitkisel Üretim ve Bitki Sağlığı
Şube Müdürlüğü

Kırsal Kalkınma ve Örgütlenme
Şube Müdürlüğü



İbrahim TÖKE
İl Müdür Yardımcısı

Koordinasyon ve Tarımsal Veriler
Şube Müdürlüğü

Çayır Mera ve Yem Bitkileri Şube
Müdürlüğü

İdari ve Mali İşler Şube Müdürlüğü

Döner Sermaye İşletmesi



Hasan Hüseyin ACAR
İl Müdür Yardımcısı

Hayvan Sağlığı ve Yetiştiriciliği
Şube Müdürlüğü

Gıda ve Yem Şube Müdürlüğü

Balıkçılık ve Su Ürünleri Şube
Müdürlüğü

Kurumsal Yapı



Bina Durumu



- İl Müdürlüğüne ait 2 adet Kurum Binası,
- İlçe Müdürlüklerine ait; 25 adet Kurum Binası, 3 adet Kamu(Kirasız), 3 adet Kiralık Bina ile hizmet verilmektedir.



Araç Durumu



- İl Müdürlüğüne ait 17 Resmi, 8 Kiralık Araç olmak üzere 25 araç ve 5 adet Deniz Taşıtı (Tekne) ile hizmetler yürütülmektedir.
- İlçe Müdürlüklerine ait 82 Resmi, 84 Kiralık Araç olmak üzere 166 araçla hizmetler yürütülmektedir.



Personel Durumu

Norma Tabi Personel	Norm	Mevcut	Doluluk Oranı %
Mühendis (Ziraat, Gıda, Su Ürünleri, Kimya)	758	546	72
Veteriner Hekim	409	288	70
Ziraat Teknisyeni, Ziraat Teknikeri	110	56	51
Veteriner Sağlık Teknisyeni, Teknikeri	101	50	50
Norma Tabi Diğer Personel	608	218	35
Toplam	1.986	1.158	58

İl ve İlçe Müdürlükleri Norma Tabi Unvanlara Göre Personel Durumu

Norma Tabi Unvanlar	Ziraat Mühendisi	Ziraat Teknisyeni-Teknikeri	Veteriner Hekim	Veteriner Sağlık Teknisyeni-Teknikeri	Gıda Mühendisi	Su Ürünleri Mühendisi	Norma Tabi Diğer Personel Toplamı	Norma Tabi Personel Toplamı	Diğer Personel
İl Müdürlüğü	118	9	40	7	10	5	64	253	84
Merkez İlçeler	94	12	58	8	25	2	27	226	20
Diğer İlçeler	264	35	190	35	18	10	127	679	127
Genel Toplam	476	56	288	50	53	17	218	1.158	231



Coğrafi Konum ve İklim



%63,4



Düzlük

%32,1



Dağlık

%4,5



Sulak Alan

1

Güneyi Toros Sıradağlarıyla çevrili, Kapalı Havza konumundadır.

2

Yarı kurak iklim yapısına sahiptir.

3

Uzun yıllar ortalama yağış **331 mm** olup, kırsal dağlık alanlarda **250-750** mm civarındadır.

4

Tarım alanlarının yaklaşık **%60'ında kuru tarım**, **%40'ında sulu tarım** yapılmaktadır.



Su Kaynakları



Sulamamın Cinsi	Sulanan Alan (ha)
DSİ Projeleri YÜS	188.807
Büyükşehir Belediyesi YÜS	22.940
Halk YÜS	56.877
Toplam Yerüstü Sulamaları (YÜS)	268.624
Yeraltı Sulama (YAS) Kooperatif Sulamaları	147.803
Yeraltı Sulamalarından Şahıslarca Sulanabilen Alan	192.872
Toplam Yeraltı Sulamaları (YAS)	340.675
Sulamalar Genel Toplamı	609.299



Arazi Varlığı Ve Tarımsal Alan Kullanımı (2024)

Arazi Varlığı (ha)

	Yüzölçümü	Tarım Alanı	Orman	Çayır Mera	Diğer
Konya	4.083.800	1.882.592	643.068	841.165	716.975
Türkiye	78.004.300	24.002.092	23.363.071	14.616.687	16.022.450
Konya/TR	5,24%	7,84%	2,75%	5,75%	4,47%

Tarımsal Alan Kullanımı (ha)

	Tarım Alanı	Tarla Bitkileri	Nadas	Sebzeler	Meyveler	Süs Bitkileri
Konya	1.882.592	1.506.930	297.603	35.777	41.711	48
Türkiye	24.002.092	16.711.091	2.814.307	712.264	3.698.278	5.770
Konya/TR	7,84%	9,03%	10,56%	5,50%	1,18%	0,81%



Bitkisel Üretim Göstergeleri (2023-2024)

		2023	2024	2023-2024 Değişim (%)
Arpa	Alan (da)	3.852.011	3.517.522	-9
	Üretim (ton)	1.393.244	891.907	-36
Ayçiçeği (Yağlık)	Alan (da)	455.014	534.303	17
	Üretim (ton)	165.285	191.936	16
Buğday	Alan (da)	5.966.866	6.378.828	7
	Üretim (ton)	2.239.936	1.824.540	-19
Mısır (Dane)	Alan (da)	1.855.054	1.589.939	-14
	Üretim (ton)	2.043.903	2.011.729	-2
Fiğ Macar (Yeşil Ot)	Alan (da)	175.315	149.205	-15
	Üretim (ton)	342.056	251.068	-27
Fasulye (Kuru)	Alan (da)	90.770	156.718	73
	Üretim (ton)	31.743	55.545	75
Şekerpancarı	Alan (da)	1.004.875	870.754	-13
	Üretim (ton)	8.157.006	7.133.384	-12
Havuç	Alan (da)	77.660	91.300	18
	Üretim (ton)	522.410	638.800	22

B - REÇETE SİSTEMİ

Tarımda Dijital Dönüşüm ve İzlenebilirlik

Reçeteli-Reçetesiz (348 Aktif)

ÇKS
TÜKAS
KOBÜKS
TAAHHÜT



UYGULAMA
ÜRETİCİ
PROFESYONEL



ÜKD UYGULAMA KAYDI

33 ÜRÜNDE
BKÜ'LER
KAYDEDİLİR

BİTKİ KORUMA ÜRÜNLERİ



HASAD
PİYASAYA ARZ

İHRACAT
VE HALLERDE
ÜKD
ZORUNLULUĞU



TÜRKİYE CUMHURİYETİ
TARIM VE ORMAN BAKANLIĞI

www.tarimorman.gov.tr

Tarladan Sofraya Güven Dijitalleşiyor

B-Reçete Takip Sistemi



Üretici için

Kayıtlar tek merkezde,
düzenli ve doğrulanabilir.



Tüketici için

Pestisit kullanımı daha sıkı izleniyor.
Denetim ve güven güçleniyor.

B-Reçete Takip Sistemi

Mevcut uygulamayı dijital ortama taşıyarak şeffaflığı ve izlenebilirliği artırıyor.



T.C. TARIM VE ORMAN BAKANLIĞI
GIDA VE KONTROL GENEL MÜDÜRLÜĞÜ



Geçmişten Geleceğe Çalışma İlkelerimiz...



VERİMLİLİK

Üretimde verimliliği artırarak kaynaklarımızı daha etkin kullanmayı ve tarımsal üretimi güçlendirmeyi hedefliyoruz.



REKABET VE BAŞARI

Ulusal ve uluslararası alanda rekabet gücümüzü artırarak tarımda sürdürülebilir başarıyı esas alıyoruz.



SÜRDÜREBİLİRLİK

Doğal kaynakları koruyan, çevreyle uyumlu ve sürdürülebilir üretim anlayışını güçlendiriyoruz.



ÜRETİM VE GÜÇLÜ GELECEK

Planlı üretim modeliyle tarımsal üretimi artırıyor, güçlü ve dirençli bir tarım sektörü oluşturuyoruz.



Hedefimiz: Daha verimli, daha güçlü, daha sürdürülebilir bir tarım



TARIMIN BAŞKENTİ KONYAMIZA BİRİNCİLİK YAKIŞIR

2024 Yılında
Konya İlimiz Üretimde
14 Üründe 1.SIRADA...



KONYA İL TARIM VE
ORMAN MÜDÜRLÜĞÜ



Konya 18.825.922 da
Türkiye 240.020.918 da

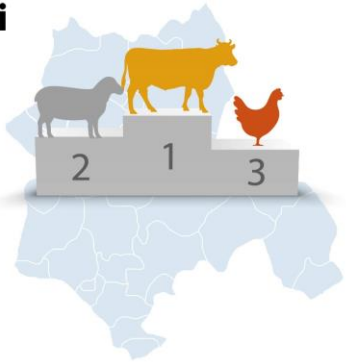
% 7,84



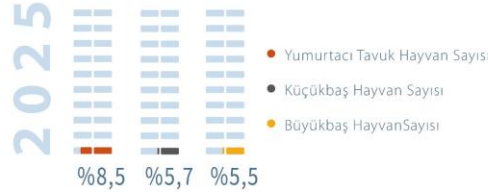
Konya 2025 Yılı Hayvancılık Verileri ile Yine İlk Sıralarda...

2025 Yılında KONYA;

Büyükbaş Hayvan Sayısında **966.037 Baş** ile **Türkiye'de 1.Sırada**,
Küçükbaş Hayvan Sayısında **3.318.481 Baş** ile **Türkiye'de 2.Sırada**,
Yumurtacı Tavuk Sayısında **10.479.325 Adet** ile **Türkiye'de 3.Sırada**,



Türkiye/Konya



Konya İl Tarım ve Orman Müdürlüğü
Destek Bizden. Üretmek Sizden...
<https://konya.tarimorman.gov.tr>

KONYA'NIN BÜYÜKBAŞ HAYVAN SAYISI

2015 264.653 Baş

2025 966.037 Baş



KONYA'NIN KÜÇÜKBAŞ HAYVAN SAYISI

2015 2.117.190 Baş

2025 3.318.481 Baş



KONYA'NIN YUMURTACI TAVUK HAYVAN SAYISI

2015 11.557.230 Adet

2025 10.479.325 Adet





Hayvan Varlığı Ve Hayvansal Üretim Göstergeleri (2025)

Hayvan Cinsi	2025 Yılı (Baş/Adet)
Sığır	965.476
Manda	561
Toplam Büyükbaş	966.037
Koyun	3.046.883
Keçi	271.598
Toplam Küçükbaş	3.318.481
Yumurtacı Tavuk	10.479.325
Etçi Tavuk	335.001
Hindi, Ördek, Kaz	52.280
Toplam Kanatlı Sayısı	10.866.606
Toplam Kovan Sayısı	126.982

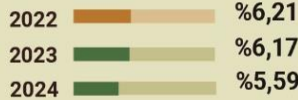
Hayvansal Üretim	2025 Yılı (Adet/Ton)
Bal	899
Büyükbaş İşletme Sayısı	38.366
Küçükbaş İşletme Sayısı	15.694
Büyükbaş Ortalama İşletme Büyüklüğü	25
Küçükbaş Ortalama İşletme Büyüklüğü	211
AB Standartlarına Uygun Onaylı İşletme Sayısı	23
Ari İşletme Sayısı	67
Suni Tohumlanan İnek Sayısı	141.172
Küpelenen Büyükbaş Hayvan Sayısı	305.747
Küpelenen Küçükbaş Hayvan Sayısı	1.818.910

KONYA 2024 Yılı Gayrisafi Yurt İçi Hasıla Raporunda

145,18 Milyar TL İle TÜRKİYE’de Birinci



KONYA İL TARIM VE ORMAN MÜDÜRLÜĞÜ



TARIMSAL GSYH SIRALAMASI (MİLYAR TL)



%
43,93
artış

Geçen yıla göre
yüzde 43,93 artış
göstermiştir.

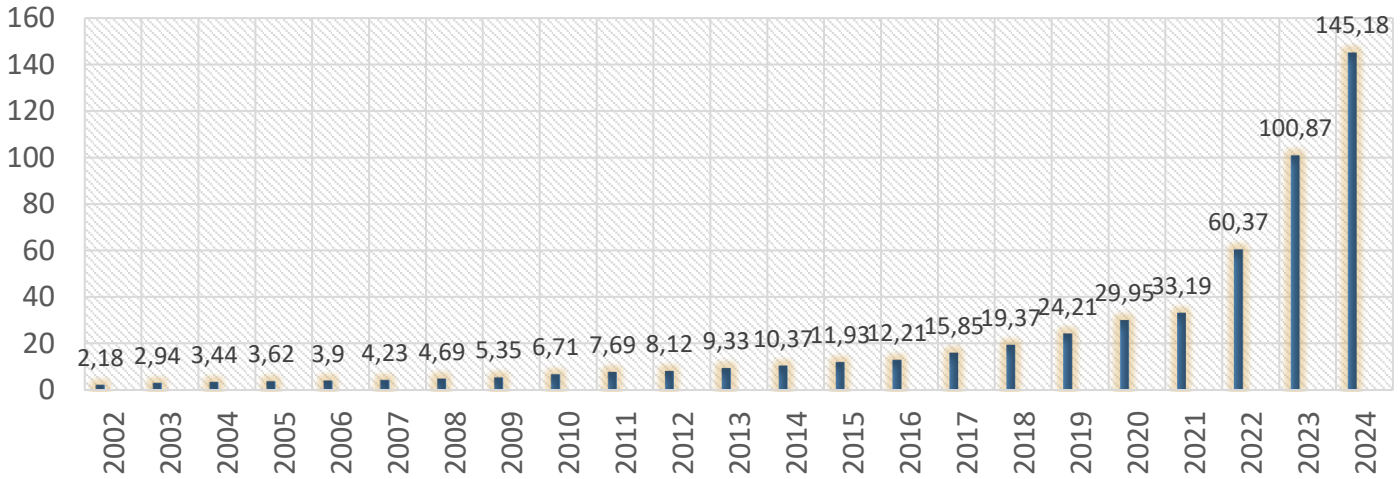


HEDEFİMİZ TÜRKİYE YÜZYILINDA

HEP DAHA İLERİYE...



KONYA TARIMSAL ÜRETİM DEĞERİ ve TARIMSAL GAYRİSAFİ YURT İÇİ HASILA DEĞERİ (MİLYAR TL) *



(*) 2021 yılına kadar Tarımsal Üretim Değeri, 2022 yılı itibarı ile Tarımsal Gayrisafi Yurt içi Hasıla Değeri işlenmiştir.



KONYA İL TARIM VE
ORMAN MÜDÜRLÜĞÜ

İL MÜDÜRLÜĞÜMÜZ



Hizmet
Employment



Denetim
Control



Yatırım
Investment



Her Damlası Bir Hayat

f i t in suyönetimi

Kuraklık ülkemizin kaderi olmasın...

Ulusal Su Verimliliği Seferberliği'nin hepimizin desteğine ihtiyacı var,
ülkemizin ve dünyamızın buna ihtiyacı var.

#suverimliliği



Su Verimliliği
Seferberliği

Suda
Sıfır Kayıp

www.suverimliliği.gov.tr





İÇ KONTROL SİSTEMİ ÇALIŞMALARI (İKS)

5018 sayılı Kamu Mali Yönetimi ve Kontrol Kanunu gereğince, 2010 yılında Bakanlığımıza bağlı 220 taşra teşkilatı içerisinde İç Kontrol Sistemini ilk kuran ve işleten Konya İl Tarım ve Orman Müdürlüğümüz olmuştur.

İl Müdürlüğü İKS Birimi, Bakanlığımıza bağlı diğer kuruluşlara da eğitim, rehberlik ve teknik destek vermektedir.

Kurumumuza ait riskler belirlenerek, Risk Eylem Planı oluşturulmuştur. İlçe Müdürlüklerimizde de İç Kontrol Sistemi Eğitimleri verilmiş olup, kurum çalışmalarını devam ettirmektedir.



İl Müdürlüğümüz İç Kontrol Ekibi, Bakanlık Çalıştay Grubu içerisinde yer almaktadır.



Kontrol ortamı bileşeni gereğince, organizasyon şemaları, görev tanımları, İş Akışları, Görev Envanter Tabloları, Eğitim Deneyim Tabloları, İç Hareketlilik Analiz Tabloları ve Hassas Görevler hazırlanmıştır. Risk tabanlı 5 operasyonel, 1 yönetsel toplam 6 temel süreçte iş ve işlemler kayda alınmıştır.





İL MÜDÜRLÜĞÜ MUTFAK VE YEMEKHANESİ

- Önceki yıllarda, İl Müdürlüğüne ait olan mutfak, tamir ve tadil edilerek tavanı paslanmaz malzeme ile kaplanmış, içeriye temiz hava veren ve içerideki kirli havayı dışarıya atan havalandırma sistemi kurulmuş, ortam hijyen kurallarına uygun hale getirilmiştir.
- Mutfak için Üretim Yeri Kayıt Belgesi, yemekhanede toplu tüketim yapıldığı için, Tüketim Yeri Kayıt Belgesi alınmıştır. Yemekhane çalışanlarına 1593 Sayılı Umumi Hıfzıssıhha Kanunu gereğince hijyen eğitimi aldırılarak sertifika verilmiştir.
- Mutfak personeli için ayrı bir istirahat odası tahsis edilmiş, mutfak servis kapısı ile personel giriş kapısı ayrı ayrı giriş yapılacak şekilde tadil edilmiştir.



EĞİTİM FAALİYETLERİ



Faaliyetin Türü	2024		2025	
	Gerçekleşme Sayısı	Katılımcı Sayısı	Gerçekleşme Sayısı	Katılımcı Sayısı
Demonstrasyon	20	276	17	281
Tarla Günü	10	220	5	146
Çiftçi Toplantıları	1.875	31.251	631	10.202
Çiftçi Kursu	-	-	9	104
Sergi, Konferans, Panel, Teşvik Müsabakaları	3	46	59	33.891



EĞİTİM FAALİYETLERİ

Personel Eğitimleri (2024-2025)

Eğitim Konusu	2024		2025	
	Eğitim Sayısı	Katılımcı Sayısı	Eğitim Sayısı	Katılımcı Sayısı
Gıda ve Yem Şube Değerlendirme Toplantısı	11	241	5	123
Kontrol Görevlisi Kursu	1	34	-	-
TOPLAM	12	275	5	123

Sektör Eğitimleri (2024-2025)

Eğitim Konusu	2024		2025	
	Eğitim Sayısı	Katılımcı Sayısı	Eğitim Sayısı	Katılımcı Sayısı
Gıda Güvenilirliği ve Gıda Hijyeni	19	1.131	37	2.802
Gıda Etiketleme ve Hijyen Eğitimi	1	30	-	-
TOPLAM	20	1.161	37	2.802





ÇAYIR-MERA HİZMETLERİ

MERA TESPİT, TAHDİT VE TAHSİS ÇALIŞMALARI

Tespiti Yapılan		Tahditi Yapılan		Tahsisi yapılan	
Köy Sayısı	Alan (ha)	Köy Sayısı	Alan (ha)	Köy Sayısı	Alan (ha)
824	845.374	824	845.374	707	836.826

MERA ISLAH ÇALIŞMALARI

Mera Islah Çalışmaları Tamamlanan Proje Bilgileri

Proje Başlangıç-Bitiş	Toplam Proje Adedi	Toplam Proje Alanı (da)	Toplam Proje Maliyeti (TL)
2001-2024	60	637.973,59	19.579.281

Mera Islah Çalışmaları Devam Eden Proje Bilgileri

Proje Başlangıç-Bitiş	Toplam Proje Adedi	Toplam Proje Alanı (da)	Toplam Proje Maliyeti (TL)
2022-2027	8	217.041,56	10.429.449,45

Mera Islah Çalışmaları Planlanan Proje Bilgileri

Proje Başlangıç-Bitiş	Toplam Proje Adedi	Toplam Proje Alanı (da)	Toplam Proje Maliyeti (TL)
2026-2028	3	13.531,08	16.528.149,80





HAYVAN SAĞLIĞI HİZMETLERİ

2025 Yılı Programlı Aşılama Çalışmaları

Alt Proje Adı	Program	Gerçekleşme Sayısı	Gerçekleşme Oranı	
Şap (Büyükbaş) Aşılamaları(Baskın)	-	-	-	
Şap (Büyükbaş) Aşılamaları(İlkbahar)	968.420	866.550	89,53%	
Şap (Büyükbaş) Aşılamaları(Sonbahar)	954.180	932.532	97,73%	
Şap (Küçükbaş) Aşılamaları	-	-	-	
Koyun-Keçi Brucelloz (Rew-1)	741.330	649.785	87,65 %	
Siğir Brucelloz (S-19)	714.950	496.378	69,43 %	
Anthrax (Büyükbaş) Aşılamaları	6.750	6.589	97,61 %	
Anthrax (Küçükbaş) Aşılamaları	16.500	16.776	101,67 %	
Anthrax (Tekturnaklı) Aşılamaları	25	16	64 %	
Koyun Çiçek Aşılamaları	3.326.660	3.114.681	93,63 %	
Kuduz	Kedi-Köpek	15.960	15.507	94,48 %
	Büyükbaş	-	-	-
	Küçükbaş	-	-	-
PPR Aşılamaları	1.482.660	1.847.618	124,62 %	
Mavidil	-	-	-	
LSD	-	-	-	
Sağlık Taraması	11.141.419	12.081.087	108,40 %	



BİTKİ SAĞLIĞI HİZMETLERİ

Süne, Kıvımlı ve Yerli Çekirge Mücadele Çalışmaları(da)

Yıllar	Süne		Kıvımlı		Yerli Çekirge	
	Programlanan Alan	İlaçlanan Alan	Programlanan Alan	İlaçlanan Alan	Programlanan Alan	İlaçlanan Alan
2012	1.250.000	680.361	60.500	43.998	3.400	875
2013	1.300.000	337.027	54.000	50	1.500	3.000
2014	1.300.000	329.330	45.000	-	6.000	5.625
2015	700.000	38.425	30.000	-	6.000	58.000
2016	700.000	28.250	30.000	-	8.000	8.500
2017	600.000	8.330	25.000	100	9.000	6.000
2018	5.220.000	97.750	25.000	1.125	10.000	6.250
2019	5.000.000	258.892	25.000	22	20.000	2.000
2020	5.000.000	67.000	25.000	80	15.000	3.500
2021	5.000.000	24.600	25.000	-	13.750	2.250
2022	5.000.000	21.300	25.000	560	22.000	1.125
2023	5.000.000	-	25.000	-	43.000	2.750
2024	5.000.000	8.050	25.000	-	18.950	3.625
2025	5.000.000	12.700	25.000	-	2.745	125



KONYA İLİ TARSİM VERİLERİ

TARSİM 2005 yılında kanunlaşarak 2006 yılında hayata geçmiştir. O günden günümüze kadar Devletimizin prim desteęi ile birlikte hızla büyümüş ve çiftçimizin zor günlerinde yanında olmuştur. (Devlet Prim desteęi poliçe ve risk gruplarına göre %50 ile %70 oranında deęişmektedir.)

İlimizde de TARSİM büyümekte, KONYA 2025 yılında İç Anadolu Bölgesinde kesilen poliçe sayısı bakımından birinci sırada yer almaktadır. Türkiye Sigortalılık oranı %29,55 iken, Konya'nın sigortalılık oranı %39'dur.

Bir başka örnek verecek olursak Konya da çalışma hayatına 2006 yılında 71 poliçe ile başlayan TARSİM 2025 yılında 201.180 adet poliçe sayısına ulaşmıştır. Yine Konya da 2006 yılında 47 baş sigortalı hayvan bulunurken 2025 yılında bu rakam 2.174.827 başa ulaşmıştır.



2006-2024 YILLARI ARASI KONYA İLİ TARSİM VERİLERİ:

Police Sayısı (adet)	Sigortalıların n Ödediği Prim Tutarı (TL)	Devlet Prim Desteği (TL)	Toplam Prim Tutarı(TL)	Sigortalanan Alan (Da)	Sigortalanan Büyükbaş Hayvan Sayısı (baş)	Sigortalanan Küçükbaş Hayvan Sayısı (baş)	Sigortalanan Kümes Hayvanları Sayısı (adet)	Üreticilere Ödenen Tazminat Miktarı (TL)
1.405.989	3.306.300.606	3.447.001.385	6.753.301.991	39.179.726	2.871.351	5.453.320	14.367.235	1.770.314.475

2025 YILI KONYA İLİ TARSİM VERİLERİ:

KONYA İlindeki Tarım Sigortaları Verileri (01.01.2025- 31.12.2025)

Police Sayısı (adet)	Sigortalıların Ödediği Prim Tutarı (TL)	Devlet Prim Desteği (TL)	Toplam Prim Tutarı(TL)	Sigortalanan Alan (Da)	Sigortalanan Büyükbaş Hayvan Sayısı (baş)	Sigortalanan Küçükbaş Hayvan Sayısı (baş)	Sigortalanan Kümes Hayvanları Sayısı (adet)	Üreticilere Ödenen Tazminat Miktarı (TL)
201.180	1.157.468.400	1.282.338.104	2.439.806.504	5.085.295	713.006	1.461.821	2.935.061	1.632.351.766



TARIMSAL ÜRETİM PLANLAMASI



Yasal Mevzuat

Tarım Kanunu

Tarımsal Üretim Planlanması Hakkında Yönetmelik

Neden Planlama

Artan Dünya Nüfusu
Azalan Tarım Alanları
Gıda Güvenliği ve Güvencesi
İklim Değişikliği

İlkelerimiz

Sürdürülebilirlik
Verimlilik
Kalite
Kayıtlılık
Sektörel Yatırım

Faaliyet Konuları

Bitkisel Üretim
Hayvansal Üretim
Balıkçılık ve Su Ürünleri

Yönlendirici Araçlar

Tarımsal Destekler
Müdahale Alımları
Sözleşmeli Üretim
Sübvansiyonlu Krediler
Hibeler

Amacı

Stratejik Ürünlerin belirlenmesi
Arz-Talep Dengesinin sağlanması
Ürünün Hangi Havzada Üretileceği
Kaynak Kullanımında Optimizasyon



TARIMSAL ÜRETİM PLANLAMASI
İlimiz genelinde; 31 İlçe ve 1138 Mahallede üreticilerimize, Şube ve İlçe Müdürlüğü Personellerine, Ziraat ve Veteriner Fakülteleri akademisyen ve öğrencilerine, Sivil Toplum Kuruluşlarına ve tarım paydaşlarına konu hakkında gerekli bilgilendirmeler için toplantılar düzenlenmiştir.
Konya Tarımını; etkin, verimli, sürdürülebilir bir şekilde daha ileriye taşımak için var gücümüzle çalışıyoruz.

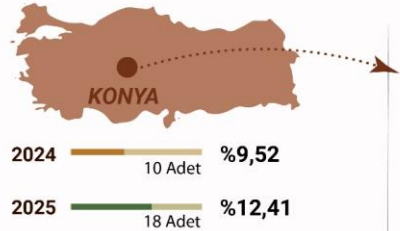




KONYA İL TARIM VE
ORMAN MÜDÜRLÜĞÜ

2025 Yılı Türkiye'de en fazla 1.Derece Tarımsal Örgüte sahip İl Konya oldu

Tarım Reformu Genel Müdürlüğü tarafından yayımlanan, 2025 Yılı Tarımsal Amaçlı Örgütlerin Derecelendirilmesine İlişkin Yönetmelik kapsamında yürütülen 2025 yılı başvuru süreci sonuçlandırılmıştır. **1.Derece Örgüt Belgesi almaya hak kazanan 18 Tarımsal Örgüt ile KONYA Türkiye'de birinci olmuştur.**



1.DERECE TARIMSAL ÖRGÜTLER SIRALAMASI (2025 Yılı)



%
80
artış

Geçen yıla göre
yüzde 80 artış
göstermiştir.

TARIMSAL AMAÇLI ÖRGÜTLERİN DERECELENDİRİLMESİ

1163 Sayılı Kooperatifler Kanunu kapsamında faaliyet gösteren kooperatifler, 5996 sayılı Veteriner Hizmetleri, Bitki Sağlığı, Gıda ve Yem Kanunu kapsamında faaliyet gösteren ıslah amaçlı hayvan yetiştiricileri birlikleri ile 5200 sayılı Tarımsal Üretici Birlikleri Kanunu kapsamında faaliyet gösteren Üretici Birliklerinin dâhil olduğu, tarımsal amaçlı örgütleri ortak bir paydada buluşturmak, faaliyetlerinin etkinliğini artırmak, başarılı olanları tespit ederek onları desteklemek, ödüllendirmek ve ilgili kurumlar ile işbirliği geliştirmek amacıyla Bakanlığımız tarafından hazırlanan Tarımsal Amaçlı Örgütlerin Derecelendirilmesine İlişkin Yönetmelik 28.11.2023 tarih ve 32383 sayılı genelge ile yürürlüğe girmiştir. Bu genelge ile desteklemelerden yararlanmak için başvuran örgütlerden Türkiye genelinde **145 adet** kooperatif **1. Derece belgesi** almaya hak kazanmış olup **18 adedi** Konya İlimizde bulunmaktadır.



1.KIRSAL KALKINMA YATIRIMLARI

	Yıllar	Tamamlanan Proje Sayısı	Ödenen % 50 Hibe Tutarı (TL)
Sulama Yatırımlarının Desteklenmesi	2007-2025	9.233	402.786.389,86
Makine Ekipman Destekleri	2006-2014	8.398	55.563.375,00
Tarıma Dayalı Ekonomik Yatırım Destekleri	2005-2025	452	410.233.910,40
Genç Çiftçi Desteklemesi	2016-2018	797	23.910.000,00
Tarıma Dayalı Ekonomik Alt Yapı Yatırım Destekleri	2017-2025	2.030	222.202.670,15
Uzman Eller Projesi	2022-2023	107	20.915.045,37
Tarımsal Amaçlı Su Kullanım Hizmet Bedeli Desteği	2023	7.713	331.748.659,00

1.1 Ekonomik Yatırım Projeleri

- Konya'da;
hayvansal orjinli gübre üretimi,
alternatif enerji üretimi,
tarımsal ürünlerin depolanması
konu başlıkları öne çıkmaktadır.
- Ülke genelinde Toplam hibe tutarının %5,5'i
ilimizde kullanılmıştır.

1.2 Uzman Eller Projeleri

- 2022 Yılında;
36 Proje
3.474.159,94 TL
hibe ödemesi gerçekleştirilmiştir
- 2023 Yılında;
71 Proje
17.440.885,43 TL
hibe ödemesi gerçekleştirilmiştir



2. ALT YAPI YATIRIMLARI - Arazi Dağıtım Projeleri

TARIM ARAZISI DAĞITIM ÇALIŞMALARI TAMAMLANAN BÖLGELER

İlçe Adı	Hak Sahibi Sayısı	Dağıtılan Tarım Arazisi Miktarı (da)
Altnekin (2 Mahalle)	316	17.206,00
Cihanbeyli (4 Mahalle)	863	78.318,00
Çeltik (2 Mahalle)	168	9.924,00
Çumra (6 Mahalle)	468	30.273,00
Karatay (7 Mahalle)	858	145.450,00
Selçuklu (4 Mahalle)	106	15.103,00
Yunak (1 Mahalle)	89	11.530,00
Seydişehir (2 Mahalle)	102	2.917,00
Toplam	2.970	310.721,00

Proje kapsamında bugüne kadar 28 adet Uygulama Alanında, 310.721,00 da alanda arazi dağıtımı yapılmış, 2.970 çiftçi ailesi topraklandırılmıştır.

Çumra İlçesi Büyükaşlama Mah.'de yürütülmekte olan arazi dağıtım çalışmaları tamamlanmıştır. Seydişehir İlçesi Susuz Mahallesinde yürütülmekte olan arazi dağıtım çalışmaları tamamlanmıştır. Karatay Karadona Mh.'de 19.06.2025 tarihinde, Çeltik Doğanyurt Mh.'de 13.06.2025 tarihinde arazi dağıtım çalışmalarına başlanmıştır.



2. ALT YAPI YATIRIMLARI – Tamamlanan Sulama Projeleri

Sıra No	İli	İlçesi	Mahallesi	Sulanan Alan(Ha)	Proje Bedeli (TL)	Açıklama
1	Konya	Çumra	İçeriçumra	1.100,00	-	Modern Kapalı Sistem Sulama
2	Konya	Akören	Süleymaniye	450,00	-	Modern Kapalı Sistem Sulama
3	Konya	Akören	Ahmediye	310,00	796.320,00	Modern Kapalı Sistem Sulama
4	Konya	Karapınar	Yenikuyu	1.741,00	2.491.265,00	Modern Kapalı Sistem Sulama
5	Konya	Çumra	Avdul	635,00	1.137.680,00	Modern Kapalı Sistem Sulama
6	Konya	Altınekin	Yenikuyu	1.050,00	2.631.327,00	Modern Kapalı Sistem Sulama
7	Konya	Altınekin	Hacınuman	217,50	554.412,00	Akıllı Tarımsal Sulama Projesi
8	Konya	Karapınar	Ortaoba	1.186,00	2.494.457,00	Akıllı Tarımsal Sulama Projesi
9	Konya	Karapınar	Kayacık	1.475,00	3.086.332,00	Akıllı Tarımsal Sulama Projesi
10	Konya	Karapınar	Küçükkaşlama	1.013,60	2.548.721,00	Akıllı Tarımsal Sulama Projesi
11	Konya	Meram	Yenibahçe	685,40	2.539.875,00	Akıllı Tarımsal Sulama Projesi
12	Konya	Altınekin	Borukkuyu	649,00	1.551.672,00	Akıllı Tarımsal Sulama Projesi
13	Konya	Çumra	Kuzucu	685,00	2.014.524,00	Akıllı Tarımsal Sulama Projesi
14	Konya	Çumra /Selçuklu	Erentepe Sarıcalar	1.349,00	747.318,00	Akıllı Tarımsal Sulama Projesi
15	Konya	Emirgazi	Merkez	530,00	1.905.840,00	Akıllı Tarımsal Sulama Projesi
16	Konya	Ereğli	Taşbudak	365,00	1.110.769,00	Akıllı Tarımsal Sulama Projesi
17	Konya	Akören	Orhaniye I.Kısım	409,00	1.923.282,00	Akıllı Tarımsal Sulama Projesi
18	Konya	Meram	Hatip	479,00	2.121.851,00	Akıllı Tarımsal Sulama Projesi
19	Konya	Akören	Orhaniye II.Kısım	183,00	2.782.967,00	Akıllı Tarımsal Sulama Projesi
TOPLAM				14.512,50	32.593.951	



3. DIŞ VE YEREL KAYNAKLI PROJE YATIRIMLARI

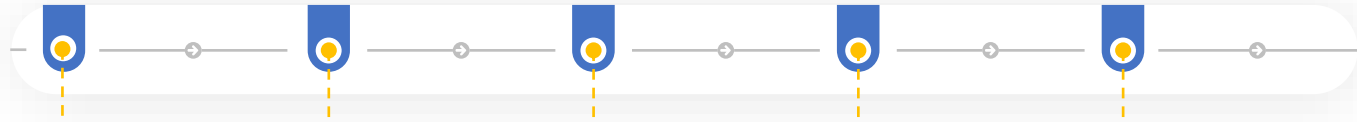
3.1. Göksu Taşeli Havzası Kalkınma Projesi

Proje Alanı

Konya ve Karaman İllerinin 11 ilçesinin dağlık alanlarında bulunan, 238 köyünde uygulanmıştır.

Konya: Ahırlı, Bozkır, Taşkent, Hadim, Yalılıyüyük, Akören ve Güneysınır.

Karaman: Merkez, Başyayla, Sarıveliler ve Ermenek.



Fon Sağlanan Program

Uluslararası Tarımsal Kalkınma Fonu (International Fund for Agricultural Development, IFAD)

Yararlanıcı

Tarım ve Orman Bakanlığı

Proje Ortağı

Birleşmiş Milletler Kalkınma Programı (United Nations Development Programme, UNDP)

Proje Süresi

10 Yıl (2016-2026)

Proje Bütçesi (€)

Dış Kaynak (IFAD)	15.950.000
Hibe (IFAD)	350.000
Devlet Katkısı	3.370.000
Yararlanıcı Katkısı	2.600.000
TOPLAM	22.270.000



3. DIŞ VE YEREL KAYNAKLI PROJE YATIRIMLARI

3.1. Göksu Taşeli Havzası Kalkınma Projesi



Tamamlanan büyük ölçekli yatırımlar 2018-2025

Faaliyet	Miktarı	Açıklama
Sulama Amaçlı Büyük GES	4 adet	632 kW toplam güç
Çatı GES	2 adet	Pekmez ve mantar üretimi için
Süt Taşıma Kamyonu	3 adet	Üzerlerinde süt tankları ile beraber
Biçerdöver	2 adet	Kooperatifler için
İş Makinesi – Kazıcı yükleyici, ekskavatör	4 adet	Bahçe tesisi, kar mücadelesi, yol açma
Bal Süzme Paketleme Tesisi – Bozkır	1 adet	Binası dâhil yapıldı
Gıda Üretim Tesisi – Yalnhüyük	1 adet	Yalnhüyük Kadın Kooperatifi
Vakumlu Pekmez Kazanı – Hadim	1 adet	Pekmez üretimi için
Hayvan Pazarı – Bozkır	1 adet	Kapalı hayvan pazarı
Baklagil Eleme Tesisi - Güneysınır	1 adet	Kapasite artırımı ve yeni makineler
Mera Gölgeliği	24 adet	Meralarda hayvanlar için gölgelikler
Hayvan Refahı Merkezi	13 adet	Küçükbaş hayvan bakım tesisleri
Yayla Yolu Yapımı	40 km	Büyükşehir Belediyesi işbirliği ile
Hayvan İçme Suluğu	920 adet	Tüm meralara yerleştirildi
Mera Islahı	3.000 dekar	Gübreleme ve bakım
İçme Suyu Deposu	4 adet	Kapasite ve hijyen artırımı, yeni depolar
İçme Suyu Hattı	1 adet	Kapasite ve hijyen artırımı



3. DIŞ VE YEREL KAYNAKLI PROJE YATIRIMLARI

3.1. Göksu Taşeli Havzası Kalkınma Projesi



Tamamlanan hibeli yatırımlar 2018-2025

Konu	Adet	Ödenen Hibe	Yatırım Tutarı
Bağ Kurma-Rehabilitasyon	22	593.217,79	999.995,71
Bahçe El Traktörü	368	15.249.200,00	21.580.700,00
Çadır Ağıl	12	540.960,00	832.608,00
Çilek Bahçesi	1	17.598,70	29.666,38
Damla Sulama Sistemi	70	686.637,10	988.825,70
Elektrikli Çit	105	609.345,40	999.585,08
GES'li Sulama Sistemi	333	20.285.400,00	32.110.580,00
Kafes Telli Çit	110	4.777.781,54	7.754.210,64
Karavan (Çobanlar ve arıcılar için)	141	19.019.200,00	30.079.920,00
Kovan - 50'şer adet	117	1.080.000,00	1.725.750,00
Mantar Serası	66	3.291.600,00	5.111.760,00
Sebze Serası	64	10.317.520,30	16.081.604,52
Toprak İşleme ve Ekim Makineleri	62	8.404.164,00	12.053.200,50
Toplam	1.471	84.872.624,83	130.348.406,53



3. DIŞ VE YEREL KAYNAKLI PROJE YATIRIMLARI

3.1. Göksu Taşeli Havzası Kalkınma Projesi



Hassas Grupların Desteklenmesi Programı dağıtılan makine ve ekipmanlar 2018-2025

Yıl	Konu	Adet	Ödenen Hibe	Açıklama
2021	Budama Kiti	7	63.350	Şarjlı budama makası, testere ve bıçaklar
2021	Şıra Çıkarma Makinesi	8	96.400	Üzüm şırası ve salça için
2022	Büyükbaş Süt Seti	23	192.050	Süt sağım makinesi ve ekipmanları
2022	Küçükbaş Süt Seti	1	8.350	Süt sağım makinesi ve ekipmanları
2023	Şarjlı Budama Makası	29	374.100	Profesyonel tip budama makası
2023	Hamur Karma Makinesi	21	268.800	20 kg hamur karma makinesi
2024	Şarjlı Budama Makası	27	574.695	Profesyonel tip budama makası
2024	Hamur Karma Makinesi	23	361.606	20 kg hamur karma makinesi
2025	Hamur Açma Makinesi	30	823.500	40 cm merdaneli, en az 700 adet/saat
2025	Motorlu Testereler	36	1.404.000	4 HP benzinli motorlu, 70 cm pala
2025	Salça Makineleri	48	1.380.000	Elektrikli, saatte 750 kg salça
2025	Süt Sağım Makineleri	28	355.320	2 başlıklı, en az 30 lt/saat
2025	Budama Makasları	25	441.250	Şarjlı, bataryası sırtta tip
Toplam		306	6.343.421	



3. DIŞ VE YEREL KAYNAKLI PROJE YATIRIMLARI

3.1. Göksu Taşeli Havzası Kalkınma Projesi



Kurulan Demonstrasyonlar

Demonstrasyon	Sayı	Tutar
Sebze Serası Kurulumu - 250 m2	5	139.000
Çilek Bahçesi Demo (2 dekarlık)	9	186.585
Bağların İyileştirilmesi Demo (3 dekarlık)	4	84.000
Solar Sulama Sistemi Demosu	7	165.900
Toplam	25	575.485

Entegre Mücadele Faaliyetleri

Yıl	Ürün	Zararlı/Mücadele	Çiftçi	Miktarı
2020	Kiraz	Kanadı noktalı sirke sineği	80	200 da
2020	Meyve	Akdeniz meyve sineği	98	200 da
2020	Bağ	Bağ salkım güvesi	376	400 da
2021	Bağ	Bağ salkım güvesi	210	643 da
2021	Kiraz	Kanadı noktalı sirke sineği	51	250 da
2023	Bağ	Bağ salkım güvesi	128	844 da
2023	Sera	Domates güvesi	23	35 sera

Eğitimler

12 teknik gezi, 15 eğitim, 139 proje tanıtım toplantısı yapıldı. Toplam 2.319 kişi eğitimlere katıldı.

Eğitimlerde termos, şapka, bez çanta gibi promosyon ürünleri dağıtıldı.

Budama eğitimlerinde 100 adet şarjlı budama makası verildi.

Tohum Fidan Dağıtım

2018 – 2019 yıllarında 2.074 çiftçiye 2230 ceviz ve badem fidanı ile 121.200 Kg macar fiği ve nohut tohumluğu verildi.

2021 – 2022 yıllarında 26 çiftçiye 228 dekar adaçayı bahçesi kuruldu. Toplam 815.000 fide verildi.

2026 ve sonrası

Kapanış raporunun hazırlanması,
Çıkış stratejisinin hazırlanması,
Yapılan ancak kesin kabulü yapılmayan yatırımların kesin kabulü,
Yerinde denetimlerin yapılması işleri 2026 ve sonrasında yapılacaktır.



3. DIŞ VE YEREL KAYNAKLI PROJE YATIRIMLARI

3.2. Sürdürülebilir Arazi Yönetimi ve İklim Dostu Tarım Uygulamaları Projesi

Proje Faaliyetleri

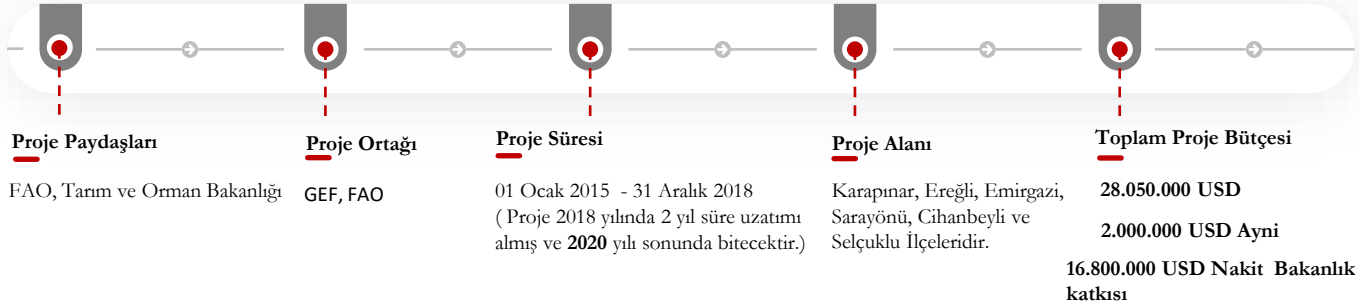
1349 da alanda anıza doğrudan ekim demonstrasyonu gerçekleştirilmiştir.

10.750 kg gübre dağıtılmıştır.

19.425 kg tohum dağıtılmıştır.

16 adet Alet Ekipman dağıtılmıştır.

2 adet biyogaz tesisi yapılmıştır.



Proje Çalışmaları 2022 yılı sonu itibariyle tamamlanmıştır.



3. DIŞ VE YEREL KAYNAKLI PROJE YATIRIMLARI

3.3. AB Bakanlığı, Ulusal Ajans Projeleri

İl Müdürlüğümüz, proje sahibi ve ortağı olarak AB Bakanlığı Türkiye Ulusal Ajansı tarafından desteklenen projeler kapsamında, toplam **960.948 bin Euro bütçeli 16 proje** gerçekleştirmiştir.

Proje Adı	Ortak Ülke	Destek Tutarı
Bölgemizdeki Süt Sığırçılığı İle AB Ülkelerinde Süt Sığırçılığının Karşılaştırılması	Almanya	22.000,00 €
Koyun Yetiştiriciliğinde Yeni Teknikler	İsveç-Hollanda	23.720,00 €
Koyun ve Keçi Yetiştiriciliğinde Modern Sürü Yönetim Teknikleri	Fransa	30.000,00 €
Hesabını Bilen Çiftlikler	Hollanda	20.616,00 €
Laleler Anayurduna Geri Dönüyor	Hollanda	46.608,00 €
Yeşil (Küflü) Peynir Üretiminde Kültür Kullanımı ve Hijyen Farkındalığı	Fransa	59.104,00 €
Güncel Arıcılık Sorunlarının Çözümünde Farklı Yaklaşımlar	Yunanistan	52.521,00 €
Mutlu Hayvanlar Mutlu Çiftçiler	Hollanda	23.900,00 €
Nitelikli İşgücü, Güçlü Tarım	İsveç	73.068,00 €
Doğal Denge ve İnsan Sağlığı İçin: Biyolojik Mücadele	Belçika	20.280,00 €
Hayvancılıkta Teknoloji Çağı	İsveç	9.552,00 €
Avrupa'da ki Çiftçi Örgütlerinin İncelenmesi	İsveç	24.560,00 €
Agricultural Irrigation With Solar Energy (Güneş Enerjisi ile Tarımsal Sulama)	Almanya	16.470,00 €
Sustainable Agriculture And Life & Living Soils (Sürdürülebilir Tarım ve Yaşam & Yaşayan Topraklar)	Türkiye, Almanya, Belçika, İspanya, İtalya	150.472,00 €
Rationalization	Türkiye, Almanya, Hollanda, İspanya, İtalya	182.115,00 €
E-organik	Türkiye, İngiltere, İtalya, İspanya	205.962,00 €



3. DIŞ VE YEREL KAYNAKLI PROJE YATIRIMLARI

3.4. KOP Bölge Kalkınma İdaresi Kaynaklı Projeler

YIL	TEYAP		KIRSAL		HAYVANCILIK		SOGEP		ENERJİ		KÖSİP		GENEL TOPLAM	
	Proje Sayısı	Proje Bütçesi (TL)	Proje Sayısı	Proje Bütçesi (TL)	Proje Sayısı	Proje Bütçesi (TL)	Proje Sayısı	Proje Bütçesi (TL)	Proje Sayısı	Proje Bütçesi (TL)	Proje Sayısı	Proje Bütçesi (TL)	Toplam Proje Sayısı	Toplam Proje Bütçesi (TL)
2015	9	481.049	0	0	0	0	0	0	0	0	0	0	9	481.049
2016	25	1.803.191	4	1.215.000	0	0	0	0	0	0	4	7.180.044	33	10.198.235
2017	30	3.006.200	16	9.132.807	1	203.334	0	0	0	0	3	6.135.201	50	18.477.542
2018	18	3.010.625	11	8.682.280	4	1.305.000	0	0	0	0	5	9.402.110	38	20.833.835
2019	21	4.097.427	18	8.470.718	3	1.800.000	1	60.000	0	0	0	0	43	14.428.145
2020	20	3.157.922	9	5.606.510	5	4.650.000	0	0	0	0	4	7.217.080	38	20.631.512
2021	14	4.748.980	7	7.002.800	9	8.802.710	0	0	0	0	0	0	30	20.554.490
2022	8	3.464.354	5	21.149.000	2	3.281.600	0	0	0	0	1	2.782.907	16	30.677.861
2023	2	1.508.800	12	35.467.490	6	20.155.000	0	0	1	1.500.000	0	0	21	58.631.290
2024	7	7.323.575	14	68.891.950	4	12.423.000	0	0	0	0,00	0	0	25	88.638.525
2025	5	10.106.000	4	54.364.000	7	43.150.000	0	0	0	0	0	0	16	107.620.000
TOPLAM	159	42.708.123	100	219.982.555	41	95.770.644	1	60.000	1	1.500.000	17	32.717.342	319	392.738.664



DENETİM FAALİYETLERİ

Su Ürünleri Denetimleri

Gıda ve Yem Denetimleri

Serbest Veteriner Hekim
Klinikleri Denetimleri

Tohum, İlaç, Alet-Makine
Bayii Denetimleri



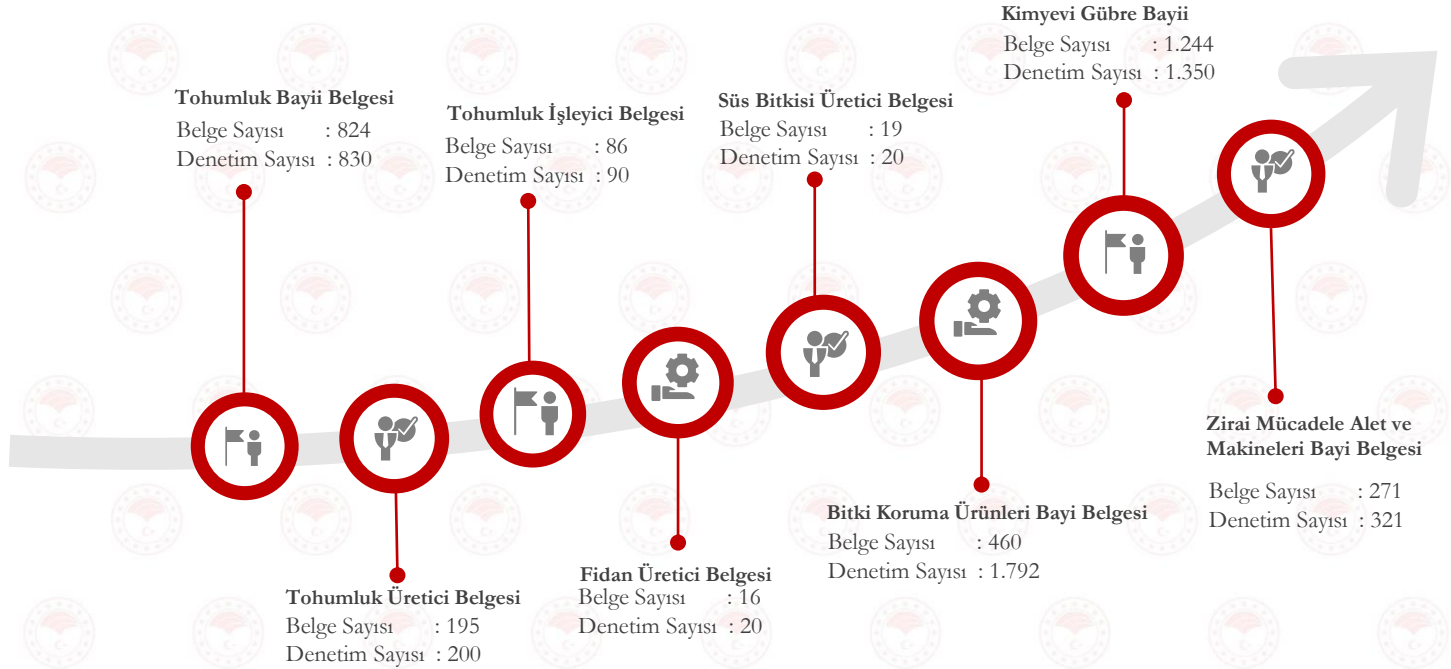


1.GIDA VE YEM DENETİMLERİ

Yıllar	İşletme Sayısı (Adet)	Planlanan Denetim Sayısı (Adet)	Toplam Denetim Sayısı (Adet)	Denetim Başarı Oranı %	Sonuçlanan Numune Sayısı			Uygulanan Ceza Sayısı (Adet)	Suç Duyurusu Sayısı (Adet)	174 Alo Gıda Müracaatı (Adet)
					Planlanan Numune Sayısı	Alınan Numune Sayısı	Numune %			
2011	8.600	8.100	7.203	89%	750	509	68%	397	5	1.002
2012	8.925	8.925	9.488	106%	1.150	1.932	168%	679	11	2.030
2013	11.653	11.653	13.690	117%	1.480	2.377	161%	573	12	1.997
2014	13.208	15.082	16.633	110%	1.508	2.285	152%	682	14	1.921
2015	17.419	17.571	19.830	113%	1.007	1.970	196%	795	7	1.969
2016	17.055	23.658	25.870	109%	1.137	1.744	153%	849	5	1.948
2017	17.153	29.817	29.417	99%	1.185	1.694	143%	723	4	1.680
2018	17.879	31.450	32.761	104%	1.165	1.272	109%	752	4	1.734
2019	18.382	34.376	36.194	105%	2.156	2.698	125%	738	4	1.698
2020	18.927	35.387	35.428	100%	2.278	2.853	125%	630	14	1.898
2021	19.586	39.009	36.334	93%	2.651	2.660	100%	695	5	1.757
2022	19.873	35.286	35.816	102%	2.526	3.515	139%	896	10	2.048
2023	19.939	34.319	35.510	103%	2.493	3.702	148%	1.187	9	2.027
2024	20.408	34.232	34.010	99%	1.856	2.791	150%	1.146	5	2.409
2025	21.345	33.747	34.845	103%	1.702	2.590	152%	1.527	1	3.479



2. BİTKİSEL ÜRETİM VE BİTKİ SAĞLIĞI DENETİMLERİ (2025)





3.HAYVANSAL ÜRETİM VE HAYVAN SAĞLIĞI DENETİMLERİ

Yıllar	Denetlenen muayenehane sayısı	Kaçak ürün yönünden denetlenen Veteriner tıbbi ürün işyeri sayısı	Denetim yapılan ev ve süs hayvanları iş yeri sayısı	Denetlenen Toptan Tıbbi Ürün Temin İzni Alan İşletme Sayısı	Denetlenen Veteriner Ecza Deposu	İdari para cezası uygulanan işletme sayısı	Tıbbi Ürün Temin İzni Alan İşletme Sayısı
2019	25	0	17	30	15	5	0
2020	66	0	35	10	36	0	74
2021	111	0	72	5	20	0	38
2022	51	1	88	5	19	0	6
2023	80	1	88	8	20	3	8
2024	504	2	116	36	19	14	8
2025	537	3	128	26	20	5	11



4. SU ÜRÜNLERİ DENETİMLERİ

Yıllar	İç Sularda	Su Ürünleri İşleme ve Değerlendirme Tesisleri	Toptan ve Perakende Satış Yerleri	Yol Güzergahı	Toplam Denetim	Tespit Edilen Usulsüzlük Sayısı	Uygulanan Ceza Miktarı (TL)
2016	664	84	1.283	8	2.039	65	117.919
2017	661	325	1.764	6	2.756	155	262.824
2018	720	245	1.957	25	2.947	188	336.933
2019	205	85	1.440	15	1.745	207	395.146
2020	1.029	81	1.840	20	2.970	269	368.200
2021	944	72	1.980	26	3.022	59	191.209
2022	1.182	60	1.874	0	3.116	33	105.346
2023	999	49	1.940	31	3.017	53	482.436
2024	1.181	72	1.852	19	3.124	51	892.081
2025	896	82	1.751	1	3.293	46	1.294.502



TARIMSAL DESTEKLEMELER

Yıllar	Türkiye (TL)	Konya (TL)	Konya/TR
2002	1.825.602.842	146.150.127	8,00%
2003	3.394.423.213	256.080.300	7,50%
2004	2.970.156.863	216.122.223	7,30%
2005	3.698.374.708	241.016.960	6,50%
2006	4.698.006.405	271.951.715	5,80%
2007	5.400.172.551	347.397.142	6,40%
2008	5.045.255.819	274.467.671	5,40%
2009	4.117.782.659	241.603.661	5,90%
2010	5.275.251.170	314.006.434	6,00%
2011	6.841.473.044	425.715.247	6,20%
2012	7.307.451.152	436.794.517	6,00%
2013	8.257.583.405	573.527.156	6,90%
2014	8.472.014.534	572.286.467	6,80%
2015	9.148.333.555	571.834.786	6,30%
2016	10.399.182.495	840.579.457	8,10%
2017	11.768.027.885	606.855.262	5,20%
2018	12.851.627.991	852.302.199	6,60%
2019	16.965.000.000	1.134.871.600	6,63%
2020	21.968.822.000	1.235.093.255	5,6%
2021	22.000.000.000	1.865.236.607	8,5%
2022	40.400.000.000	3.866.681.273	9,6%
2023	63.400.000.000	3.960.380.889	6,25%
2024	91.944.000.000	6.658.980.795	7,24%
2025	-	9.286.808.191	-
Toplam		35.196.743.934	



2025 Yılında Yapılan Bitkisel Üretim Destekleme Ödemeleri

	FAYDALANAN KİŞİ SAYISI	DESTEKLEME TUTARI (TL)
Bombus arısı desteklemesi	-	-
Fark Ödemeleri(Yağlı Tohumlu)	5.045	193.807.376
Fındık Alan Bazlı Gelir Desteği	-	-
Hububat, Baklagil-Dane Mısır Fark Ödemesi	70.585	3.336.519.726
İyi Tarım Uygulamaları Desteği	167	6.453.832
Katı Organik Organomineral Gübre Desteği	5.536	35.559.312
Küçük Aile İşletme Desteği	151	100.790
Lisanslı Depo Destekleri	11.001	51.025.687
Biyolojik ve Biyoteknik Mücadele Desteği	-	1.075.411
Mazot Gübre Desteği Fark Ödeme Listesi	92.481	2.261.883.256
Organik Tarım Desteği	172	513.207
Sertifikalı Fide-Fidan Kullanım Desteği	18	643.883
Sertifikalı Fide-Fidan Üretim Desteği	-	267.755
Sertifikalı Tohum Üretim Desteği	80	34.900.069
Sertifikalı Tohum Kullanım Desteği	26.169	309.095.722
Yem Bitkileri Desteği	6.864	78.499.215
TOPLAM		6.310.345.241



2025 Yılında Yapılan Hayvansal Üretim Destekleme Ödemeleri

	FAYDALANAN KİŞİ SAYISI	DESTEKLEME TUTARI (TL)
Buzağı Desteklemesi	39.291	517.291.600,00
Malak Desteklemesi	26	109.700,00
Anaç Koyun ve Keçi Desteklemesi	8.668	380.796.120,00
Çiğ Süt Desteklemesi (2024)	18.992	954.777.693,00
Arılı Kovan Desteklemesi	1.390	12.591.198
Besilik Erkek Sığır Desteği	3.484	34.402.019,50
Hayvan Hastalığı Tazminatı Desteklemeleri	339	52.103.260,83
Hayvan Genetik Kaynak. Korunması ve Geliştirilmesi	86	15.213.775,00
Tiftik Üretimini Desteklenmesi	1	288.112,00
Kırsalda Bereket Hayvancılığa Destek Projesi	3	90.000
Tavuk Vebası (Kuş Gribi) Hastalık Desteklemesi	1	42.545.822,50
TOPLAM		2.010.209.300,83



2025 Yılı Kırsal Kalkınma Destekleme Ödemeleri

DESTEKLEME ÇEŞİDİ	FAYDALANAN KİŞİ SAYISI	DESTEKLEME TUTARI (TL)
KKYDP Ekonomik Yatırımların Desteklenmesi	28	139.924.432,60
KKYDP Ekonomik Altyapı Yatırımların Desteklenmesi	184	64.668.163,24
KKYDP Bireysel Sulama Yatırımların Desteklenmesi	242	101.519.433,77
TOPLAM		306.112.029,61

2025 Yılı Su Ürünleri Destekleme Ödemeleri

DESTEKLEME ÇEŞİDİ	FAYDALANAN KİŞİ SAYISI	DESTEKLEME TUTARI (TL)
Su Ürünleri (Gemi) Desteklemesi	547	4.674.800,00
TOPLAM		

2025 Yılı Diğer Destekleme Ödemeleri

DESTEKLEME ÇEŞİDİ	FAYDALANAN KİŞİ SAYISI	DESTEKLEME TUTARI (TL)
Tarımsal Yayım Ve Danışmanlık Hizmetleri	22	3.234.000,00
Çiftlik Muhasebe Veri Ağı Desteklemeleri	292	438.000,00
Zirai Don Afet Desteği	15.607	648.560.821,00
TOPLAM		655.466.821,00



2025 Yılında Yapılan Tarımsal Destekleme Ödemeleri

	DESTEKLEME TUTARI (TL)
Bitkisel Üretim Desteklemeleri	6.310.345.240,91
Hayvansal Üretim Desteklemeleri	2.010.209.300,00
Kırsal Kalkınma Desteklemeleri	306.112.029,61
Su Ürünleri Desteklemeleri	4.674.800 ,00
Diğer (Tarımsal Yayım ve Danışmanlık, ÇMVA, Zirai Don Afet) Desteklemeler	655.466.821,00
TOPLAM	9.286.808.191,52



2026 Yılında Yapılan Bitkisel Üretim Destekleme Ödemeleri

	FAYDALANAN KİŞİ SAYISI	DESTEKLEME TUTARI (TL)
Temel Destekleme Ödemesi	-	3.575.946.422,46
Fark Ödemeleri(Yağlı Tohumlu)	-	-
Fındık Alan Bazlı Gelir Desteği	-	-
Hububat, Baklagil-Dane Mısır Fark Ödemesi	-	-
İyi Tarım Uygulamaları Desteği	-	-
Katı Organik Organomineral Gübre Desteği	-	-
Küçük Aile İşletme Desteği	-	-
Lisanslı Depo Destekleri	-	-
Biyolojik ve Biyoteknik Mücadele Desteği	-	-
Mazot Gübre Desteği Fark Ödeme Listesi	-	-
Organik Tarım Desteği	-	-
Sertifikalı Fide-Fidan Kullanım Desteği	-	-
Sertifikalı Fide-Fidan Üretim Desteği	-	-
Sertifikalı Tohum Üretim Desteği	-	-
Sertifikalı Tohum Kullanım Desteği	23	167.331,90
Yem Bitkileri Desteği	-	139.583.842,32
TOPLAM		3.715.697.596,68



2026 Yılında Yapılan Hayvansal Üretim Destekleme Ödemeleri

	FAYDALANAN KİŞİ SAYISI	DESTEKLEME TUTARI (TL)
Buzağı Desteklemesi	19.490	475.694.520,00
Malak Desteklemesi	15	233.800,00
Anaç Koyun ve Keçi Desteklemesi	7.259	566.806.830,00
Çiğ Süt Desteklemesi	17.081	187.373.045,00
Arılı Kovan Desteklemesi	1.420	16.887.628,00
Besilik Erkek Sığır Desteği	3.662	33.385.574,50
Hayvan Hastalığı Tazminatı Desteklemeleri	92	16.289.357,19
Hayvan Genetik Kaynak. Korunması ve Geliştirilmesi	-	-
Tiftik Üretimini Desteklenmesi	-	-
Kırsalda Bereket Hayvancılığa Destek Projesi	8	540.000,00
Tavuk Vebası (Kuş Gribi) Hastalık Desteklemesi	-	-
TOPLAM		1.297.210.754,69



2026 Yılı Kırsal Kalkınma Destekleme Ödemeleri


DESTEKLEME ÇEŞİDİ	FAYDALANAN KİŞİ SAYISI	DESTEKLEME TUTARI (TL)
KKYDP Ekonomik Yatırımların Desteklenmesi	3	23.305.413,21
KKYDP Ekonomik Altyapı Yatırımların Desteklenmesi	2	6.157.103,03
KKYDP Bireysel Sulama Yatırımların Desteklenmesi	-	-
TOPLAM		29.462.516,24

2026 Yılı Su Ürünleri Destekleme Ödemeleri

DESTEKLEME ÇEŞİDİ	FAYDALANAN KİŞİ SAYISI	DESTEKLEME TUTARI (TL)
Yetiştiricilik Desteklemesi	4	358.578,00
TOPLAM		358.578,00

2026 Yılı Diğer Destekleme Ödemeleri

DESTEKLEME ÇEŞİDİ	FAYDALANAN KİŞİ SAYISI	DESTEKLEME TUTARI (TL)
Tarımsal Yayım Ve Danışmanlık Hizmetleri	-	-
Çiftlik Muhasebe Veri Ağı Desteklemeleri	-	-
TOPLAM		-



2026 Yılında Yapılan Tarımsal Destekleme Ödemeleri

	DESTEKLEME TUTARI (TL)
Bitkisel Üretim Desteklemeleri	3.715.697.596,68
Hayvansal Üretim Desteklemeleri	1.297.210.754,69
Kırsal Kalkınma Desteklemeleri	29.462.516,24
Su Ürünleri Desteklemeleri	358.578,00
Diğer (Tarımsal Yayım ve Danışmanlık, ÇMVA) Desteklemeler	-
TOPLAM	5.042.729.445,61



İletişim Bilgileri



TÜİK Çağrı Merkezi
ALO 124 çağrı merkezi, hafta sonu ve resmi tatil günleri hariç olmak üzere hafta içi 09.00-18.00 saatleri arasında hizmet vermektedir.



www.tuik.gov.tr
Devlet Mah. Necatibey Cad.
No:114 06420 Çankaya/ANKARA
Telefon : 0 (312) 454 70 00

[f](#) [@](#) [v](#) /tuikbilgi



www.tarimorman.gov.tr
Universiteler Mah. Dumupınar Bulvarı,
No: 161, 06800, Çankaya/ANKARA
Telefon : 0 (312) 287 33 00

[f](#) [@](#) /tarimgovtr



Sorularınız için
Sorularınız için bulunduğunuz ildeki Sayım Komitesi'ne, İl/ilçe Tarım ve Orman Müdürlüklerine ya da TÜİK Bölge Müdürlüğü'ne başvurabilir, ALO 124 aracılığıyla TÜİK Çağrı Merkezi'ni arayabilir, www.tuik.gov.tr adresinde yayımlanan bilgileri inceleyebilirsiniz.



Mayıs 2025-69TÜİK İBETHM.20251-230 000
TÜİK'e atılan Geçek veya Tuzel kişiler tarafından çöğültileniz ve dijalelmaz.



2025 GENEL TARIM SAYIMI

"Güçlü Veri, Güçlü Tarım"

Üretimin,

Üreticinin, Ülkemizin

Geleceği İçin...



TARIM SAYIMI

Çumhurbaşkanlığının 2025/7 sayılı Genel Tarım Sayımı Genelgesi kapsamında TÜİK tarafından hazırlanan eğitim çalışmalarına Şube Müdürlüğümüzce katılım sağlanmış, tarım sayımı ile ilgili, Bakanlığımız, İlçe Müdürlüklerimiz ve TÜİK ile yazışma işlemleri gerçekleştirilmiştir. Tarım Sayımının başlamasından sonra İlçe Sayım büroları ziyaret edilmiş olup karşılaşılan sorunlar ile ilgili rapor hazırlanarak ilgili birimler ile paylaşım gerçekleştirilmiştir. **İlimiz genelinde tarım sayımı %97 oranında tamamlanmıştır.**



KONYA İL TARIM VE ORMAN MÜDÜRLÜĞÜ

KONYA İL TARIM VE ORMAN MÜDÜRLÜĞÜ



2025 YILINDA KONYA'DA

Güvenilir Gıdaya Ulaşımı Sağlamak İçin

21.345 İŞLETMEYE

34.845 GIDA DENETİMİ YAPTIK

2.626 | NUMUNE SAYISI

1.528 | UYGULANAN CEZA SAYISI

146.944.811 TL | İDARİ PARA CEZASI

3.479 | 174 ALO GIDA MÜRAACATI

66 İŞLETME | GIDA VE TAĖŞİŞ YAYINLANAN



KONYA İL TARIM VE ORMAN MÜDÜRLÜĞÜ



İLİMİZDE 2025 YILI KKYDP

BİREYSEL SULAMA SİSTEMLERİ İÇİN

242 ÇİFTÇİMİZE

101.519,433,52 TL

Hibe Verdik.



2025 YILINDA
KONYA'DA

SAĞLIKLI GIDAYA ULAŞMAK VE
SÜRDÜRÜLEBİLİR BALIKÇILIK İÇİN

58 ADET SU ÜRÜNLERİ YETİŞTİRİCİLİK TESİSİ
VE 3.328 ADET AVÇILIK, PERAKENDE
Denetimi Yaptık

Konya İl Tarım ve Orman Müdürlüğü

f kongida/orman @ kongida/or

konya.tarimorman.gov.tr

KONYA İL TARIM VE ORMAN MÜDÜRLÜĞÜ

KKYDP EKONOMİK

2025 YILINDA İLİMİZDE,
KKYDP EKONOMİK YATIRIMLAR KAPSAMINDA
17 YATIRIMCIMIZA 93.526.363 TL
HİBE ÖDEMESİ YAPTIK

KONYA İL TARIM VE ORMAN MÜDÜRLÜĞÜ

2025 Yılında Konya'da

19.322 Üreticimize
1.446.881.118 litre süt için

954.777.693 TL
Çiğ Süt Destekleme Ödemesi Yaptık

2025 YILINDA KONYA'DA
ÜRETİCİLERİMİZİN GÜVENİLİR BİTKİ
KORUMA ÜRÜNLERİNE ULAŞABİLMESİ İÇİN
452 BKÜ BAYİSİNE 1.792 ADET
Bayi Denetimi Yaptık

Konya İl Tarım ve Orman Müdürlüğü



TARIMCEBİMDE

"Gelecek Tarımda, Tarım Cebimde"

TARIMDA DİJİTAL DÖNÜŞÜM

TARIMCEBİMDE İle Başladı



TarımCebimde mobil uygulamasını
App Play Store, Google Play Store ve
Huawei AppGallery üzerinden
indirebilirsiniz.



TARIMCEBİMDE

"Gelecek Tarımda, Tarım Cebimde"

"TarımCebimde" mobil uygulamamızı
ilk 1 ayda 100 bini aşkın kullanıcı
mobil cihazlarına indirerek
kullanmaya başladı.

TarımCebimde mobil uygulaması ile;

- ✓ Bitkisel Üretim
- ✓ Hayvansal Üretim
- ✓ Desteklemelerim
- ✓ e-Devlet Hizmetleri
- ✓ Destek Takvimi
- ✓ Eğitim- Yayın
- ✓ Faydalı Bilgiler

menüleri üzerinden birçok iş ve işlemi
kolaylıkla yapabilirsiniz



T.C. TARIM VE
ORMAN BAKANLIĞI





Konya tarım ve hayvancılığını daha ileriye taşımak için çalışmalarımızı planlı üretim, verimlilik ve sürdürülebilirlik anlayışıyla kararlılıkla sürdüreceğiz.

T.C. KONYA VALİLİĞİ
İL TARIM VE ORMAN MÜDÜRLÜĞÜ



KONYA İL TARIM VE
ORMAN MÜDÜRLÜĞÜ

Duran SEÇEN
Konya İl Tarım ve Orman Müdürü

Arz Ederim.